


REMORA4

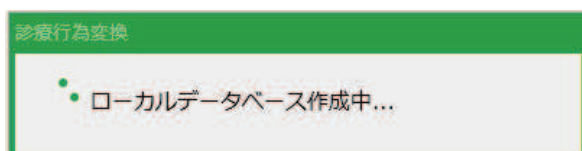

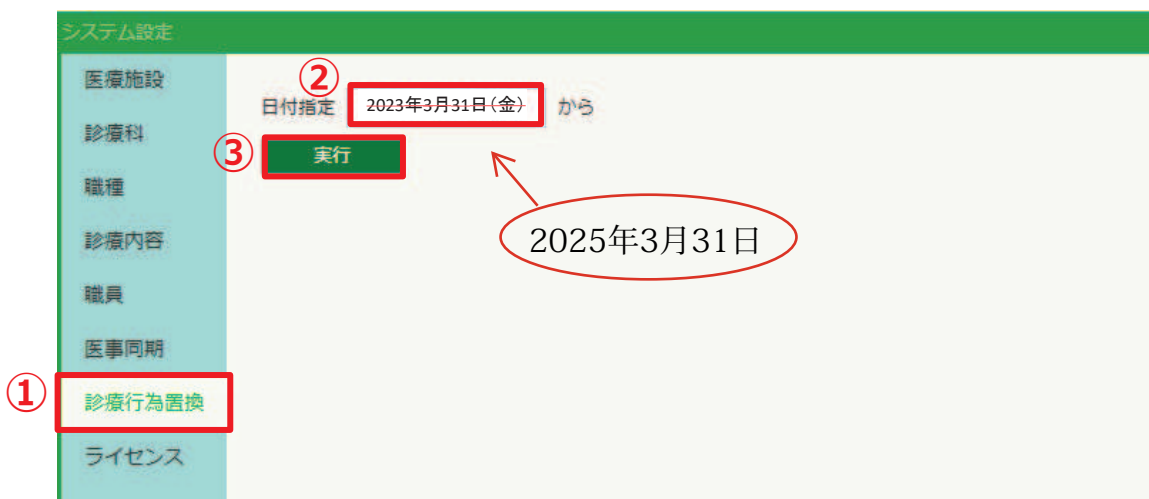
經過措置作業手順書

※ バージョンがVer4.1.18.0 以上に該当する場合

「クライアントのシステム設定に診療行為置換の機能」が追加されています

サーバーで使用する「UtilityTool」の医事同期と、クライアントで使用できる「システム設定」の医事同期は、同じ機能です。
クライアントでの操作をご希望の場合は、「システム設定」から作業を行ってください。

1.  をクリックして「システム設定」の画面を表示します。
2. ①【診療行為置換】を展開します。
②日付を指定します
※任意の日付（1年くらい前の日付）
③ [実行] ボタンを押下します



↓ ※処理時間はマスタ量により異なります

処理結果が表示されます

システム設定

医療施設

診療科

職種

診療内容

職員

医事同期

診療行為置換

ライセンス

日付指定 2023年3月31日(金) から

実行

全件表示

変更前 診療行為	変更後 診療行為
610407294 セレガスロン錠2 2mg	620452104 イルソグラジンマレイン酸塩錠2mg「武田デバ」
610407296 セレガスロン錠4 4mg	620452603 イルソグラジンマレイン酸塩錠4mg「武田デバ」
610407314 デスタメット細粒20%	620428807 シメチジン細粒20%「ツルハラ」
610409239 乾燥酵母「ホエイ」	620462108 乾燥酵母「ファイザー」原末
610412184 ルチアノンカプセルR100 100mg	621579602 シルチアゼム塩酸塩徐放カプセル100mg「トー」
610422132 シンラック錠7.5 7.5mg	620489801 ピコスルファートナトリウム錠7.5mg「イワキ」
610422206 ナサチームカプセル300 300mg	620817103 イコサペント酸エチルカプセル300mg「TBP」
610422214 ニルジピン錠10 10mg	621253602 ニトレンジピン錠10mg「杏林」
610422215 ニルジピン錠5 5mg	621253102 ニトレンジピン錠5mg「杏林」
610422262 ヘザレックスSR錠100 100mg	620341001 ヘザフィブラート徐放錠100mg「AFP」
610422263 ヘザレックスSR錠200 200mg	620339501 ヘザフィブラート徐放錠200mg「AFP」
610431139 マツウラのシンイ(調剤用)	620968907 高砂シンイM
610433120 プルスマリンA3%DS	620391101 アンプロキシソール塩酸塩DS3%「タカタ」
610444119 ファルプリル錠2.5 2.5mg	621401303 エナラプリルマレイン酸塩錠2.5mg「杏林」
610444120 ファルプリル錠5 5mg	621401603 エナラプリルマレイン酸塩錠5mg「杏林」
610453024 エステルチンドライシロップ0.01%	621407201 プロカテロール塩酸塩DS0.01%「タカタ」
610463095 ソプレロール錠20mg	621471501 一硝酸イソソルビド錠20mg「日新」
612110436 カフェイン「ホエイ」	620237912 カフェイン水和物「ファイザー」原末
612220536 C-チステンシロップ5%	620384203 カルボシステインシロップ5%「ツルハラ」
612330330 ケイラーゼAカプセル	620471902 ケイラーゼAT配合カプセル
612330354 ケイラーゼS顆粒	620472701 ケイラーゼSA配合顆粒
612330456 パンクレアチン「ホエイ」	620462028 パンクレアチン「ファイザー」原末

※「全件表示」

チェックあり＝経過措置対象全てを表示

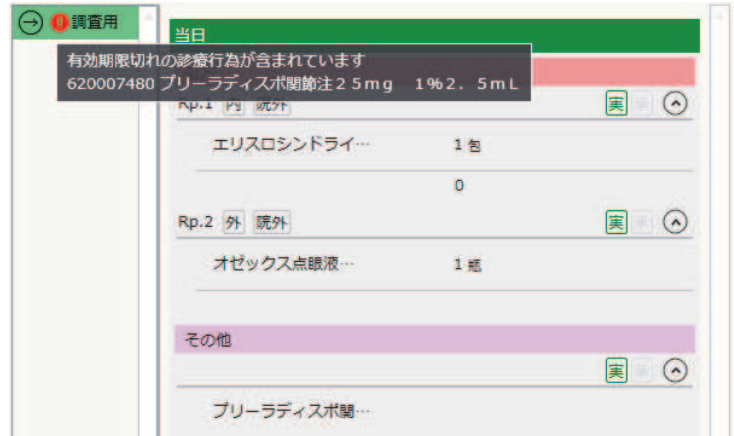
チェックなし＝経過措置対象のうち、マスタ等で利用されていて
振り替えがあった診療行為のみ表示

3. 処理後、廃止コードはどのように表示されるか

◆セット

※該当セットを
“一度 選択”すると
!マークが表示されます。

★[セット]を編集モードにして
メンテナンスしてください



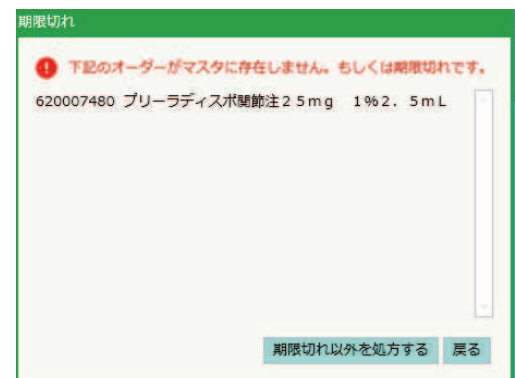
◆パレット

※セットを選択しなくても
!マークが表示されます。

★[マスタ]より
メンテナンスしてください



※メンテナンスしていない場合、
(セット、パレットから)オーダ入力時に
期限切れのメッセージが表示されます。



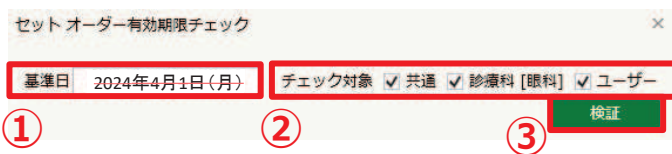
REMORA4 マスタのメンテナンスについて

※ バージョンがVer4.1.22.0 以上に該当する場合
「期限切れのマスタが含まれているセットを表示する機能」が追加されています

1.  をクリックして「セットオーダー有効期限チェック」の画面を表示します。



2. 基準日・チェック対象を指定し [検証] を押下します。




- ① 基準日を2024年4月1日にします。
- ② チェック対象を選択します。
- ③ 検証ボタンをクリックします。

2026年3月31日

3. 「~~2024年3月31日~~」までに有効期限が切れているマスタが表示されます。
検証結果を確認し、セットを修正します。



- ① クリックすると、
該当のセットに移動します。



処理結果をテキストとして
クリップボードにコピーすることが可能です。