

【閲覧手順】

①「システムクレオからのお知らせ」にて「screo レター」を押します。

◇システムクレオからのお知らせ◇

★ORCAや電子カルテ等の操作に関する連絡先：050-2017-3758★ ★営業・総務への連絡先はこちらをクリック★ <受付時間>月～土 8:30-18:00 (日・祝は休み)

TOP | Windows端未用ソフトウェア | べてらん君関連 | マニュアル関連 | 地方公費一覧 | 完了報告フォーム | その他 screoレター | お問い合わせフォーム | 消耗品のご注文 |

- 【新着】2025-07-02 screoレター7月号を配信しました。
閲覧手順はこちらをクリック
- 【新着】2025-06-30【佐賀県の医療機関様】佐賀県の自治体が実施する医療費助成事業に関するご案内


②確認したい月の「こちらをクリック」を押します。

◇Screoレター◇

[TOP](#) | [戻る](#) |

- 【6月号】 [こちらをクリック](#)
- 【5月号】 [こちらをクリック](#)
- 【4月号】 [こちらをクリック](#)

株式会社システムクレオ



SCREO レター 2025年6月号

■オンライン資格に患者情報が表示されない時の対処法

- 強制確認をする
「強制確認」→「OK」をクリックし、確認してください。
※強制確認を押しても患者情報が表示されない場合は次の手順に進んでください。
- onhi-receiver と push-exchanger を再起動する
1.デスクトップの「サービス」をクリックし、
2.「onhiReceiver」を選択し、「サービスの開始」を押します。
※状態が「実行中」と表示されている場合は、「サービスの再起動」を押してください。

Point

最新号が表示されない場合は、キャッシュのクリアを行ってください。

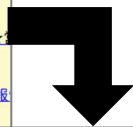
作業手順書は「マニュアル関連」→「その他(WebORCA)」→「■キャッシュのクリア手順」の順に選択することで確認できます。

◇システムクレオからのお知らせ◇

★ORCAや電子カルテ等の操作に関する連絡先：050-2017-3758★ (休み)

TOP | 各ソフトウェアについて | べてらん君関連 | マニュアル関連 | 地方公費一覧 | 完了報告フォーム |

- 【新着】2026-04-28 screoレター7月号を配信しました。
閲覧手順はこちらをクリック



◇マニュアル関連◇


[戻る](#) |

■日医標準レセプトソフトマニュアル集

- 患者登録 (新患登録・保険公費・限度額・公費上限額登録など)
- 病名 (病名登録・転記方法など)
- 診療行為 (会計登録・会計訂正・算定履歴作成など)
- 収納 (入返金・処理日の履歴修正・支払証明書発行など)
- レセプト (7-7チェック・明細書作成・保留・再請求・月遅れ・UKE7ファイル作成など)
- 照会 (指定条件での患者検索方法など)
- 帳票 (患者数・保険請求点数・算定回数etcを調べる月次統計資料など)
- マスタ登録 (自費マスタ、器材商品名マスタ、労災自賠責マスタ作成など)
- システム管理 (施設基準登録・職員登録・マイナ保険証利用率・患者ロック解除など)
- 労災・自賠責 (労災、自賠責、アフターケアの登録、レセプト作成など)
- 薬剤情報 (薬剤情報の登録・薬剤画像の作成方法など)
- 入院 (入退院登録・定期請求・FAQなど)

■その他

- 2024年診療報酬改定 (改定手順・参考資料など)
- オンライン請求関連 (返戻データのダウンロード・電子証明書更新)
- オンライン資格確認 (操作方法全般・エラー時のFAQなど)
- 障害・PC操作関連 (機器名称・障害時の対処法・計画停電・画面凍結)
- その他(WebORCA) (証明書更新・連携777リクエストの更新・キャッシュのクリア)
- その他(オンライン版) (起動手順書など)
- 参考資料 (診療区分表・特記事項早見表など)



◇その他◇

[戻る](#) |

- 連携アプリケーションの更新
- キャッシュのクリア手順
- EFファイル作成手順